



*Информация для граждан
к проекту решения Совета депутатов
муниципального образования «Барышский район»
«Об утверждении отчёта об исполнении
бюджета муниципального образования
«Барышский район» за 2022год»*

Вводная часть

В целях реализации принципа прозрачности (открытости) бюджетной системы Российской Федерации и обеспечения полного и доступного информирования граждан о бюджете муниципального образования «Барышский район», в соответствии с Бюджетным кодексом Российской Федерации и Уставом муниципального образования «Барышский район», составлен «Бюджет для граждан».

«Бюджет для граждан» - информационный ресурс, содержащий основные положения проекта бюджета (решения) о бюджете, об его исполнении за отчетный финансовый год) муниципального образования «Барышский район» в доступной для широкого круга заинтересованных пользователей форме. Его цель - познакомить граждан с основными целями, задачами и приоритетными направлениями бюджетной политики, обоснованиями бюджетных расходов, планируемыми и достигнутыми результатами использования бюджетных ассигнований.

В соответствии с Бюджетным кодексом Российской Федерации **бюджетом** является форма образования и расходования денежных средств, предназначенных для финансового обеспечения задач и функций государства и местного самоуправления.

Бюджет состоит из трех основных частей: доходов, расходов и источников финансирования дефицита бюджета.

Под **доходами бюджета** понимаются денежные средства, поступающие в бюджет в безвозмездном и безвозвратном порядке в соответствии с законодательством Российской Федерации.

В соответствии с Бюджетным кодексом РФ доходы бюджета образуются за счет налоговых и неналоговых доходов, а также за счет безвозмездных поступлений.

Расходы бюджета - это выплачиваемые из бюджета денежные средства, которые направляются на финансовое обеспечение задач и функций государственной власти и местного самоуправления.

Дефицит бюджета - превышение расходов бюджета над его доходами.

Бюджетные ассигнования - предельные объемы денежных средств, предусмотренных в соответствующем финансовом году для исполнения бюджетных обязательств.

Бюджетные обязательства - расходные обязательства, подлежащие исполнению в соответствующем финансовом году.

Расходные обязательства - обусловленные законом, иным нормативным правовым актом, договором или соглашением обязанности муниципального образования или действующего от его имени казенного учреждения предоставить физическому или юридическому лицу, иному публично-правовому образованию, субъекту международного права средства из бюджета.

Межбюджетные отношения – это взаимоотношения между публично-правовыми образованиями по вопросам регулирования бюджетных правоотношений, организации и осуществления бюджетного процесса.

Межбюджетные трансферты – средства, предоставляемые одним бюджетом бюджетной системы Российской Федерации другому бюджету бюджетной системы Российской Федерации.

Субвенции местным бюджетам из бюджета субъекта Российской Федерации – это межбюджетные трансферты, предоставляемые местным бюджетам в целях финансового обеспечения расходных обязательств муниципальных образований, возникающих при выполнении государственных полномочий Российской Федерации, субъектов Российской Федерации, переданных для осуществления органам местного самоуправления в установленном порядке.

Субсидии бюджетам субъектов Российской Федерации из федерального бюджета – это межбюджетные трансферты, предоставляемые бюджетам субъектов Российской Федерации в целях софинансирования расходных обязательств, возникающих при выполнении полномочий органов государственной власти субъектов Российской Федерации по предметам ведения субъектов Российской Федерации и предметам совместного ведения Российской Федерации и субъектов Российской Федерации, и расходных обязательств по выполнению полномочий органов местного самоуправления по вопросам местного значения.

Текущий финансовый год – год, в котором осуществляется исполнение бюджета, составление и рассмотрение проекта бюджета на очередной финансовый год (очередной финансовый год и плановый период).

Очередной финансовый год – год, следующий за текущим финансовым годом.

Плановый период – два финансовых года, следующие за очередным финансовым годом.

Показатели прогноза социально-экономического развития муниципального образования «Барышский район» за 2022 год

Основные показатели	Единица измерен.	2020 год факт	2021 год факт	2022 год план	2022 год факт
Численность постоянного населения (на конец года)	тыс. чел.	37,1	36,2	35,5	35,6
Индекс потребительских цен в среднем за год	%	103,4	107,3	113,9	114,8
Индекс потребительских цен декабрь к декабрю предыдущего года	%	104,9	108,8	112,4	113,5
Уровень официально зарегистрированной безработицы	%	1,4	0,63	0,72	0,47
Среднемесячная номинально начисленная заработная плата работников организаций (по полному кругу предприятий)	руб.	26196,4	27805,5	30217,0	31072,8
Среднемесячная номинально начисленная заработная плата работников крупных и средних предприятий	руб.	26196,4	27805,5	30217,0	31072,8
Прожиточный минимум в среднем на душу населения (среднегодовой)	руб.	10387,0	10642,0	10642,0	11078,0
Ввод в действие общей площади жилых домов	тыс. кв. м.	26,4	15,0	15,0	11,2
Темп роста	%	218,2	56,7	56,7	75,2
в том числе индивидуальные жилые дома, построенные населением за свой счёт и с помощью кредитов	тыс. кв. м.	26,4	15,0	15,0	9,4
Темп роста	%	218,2	56,7	56,7	63,0

Перечень показателей, характеризующих результаты использования бюджетных ассигнований на территории муниципального образования «Барышский район»

Наименование показателей		Единица измерения	факт			2022 год	
			2019	2020	2021	план	факт
1	Объем доходов местного бюджета в расчете на 1 жителя	тыс. рублей	23,20	21,40	24,29	32,2	32,1
2	Объем расходов местного бюджета в расчете на 1 жителя	тыс. рублей	23,20	21,30	24,22	32,3	32,1
3	Объем расходов местного бюджета на жилищно-коммунальное хозяйство в расчете на 1 жителя	тыс. рублей	0,53	0,55	0,27	0,34	0,31
4	Объем расходов местного бюджета на образование в расчете на 1 жителя	тыс. рублей	16,07	13,79	15,85	18,14	18,09
5	Объем расходов местного бюджета на культуру и кинематографию в расчете на 1 жителя	тыс. рублей	1,46	1,48	1,73	1,78	1,78
6	Объем расходов местного бюджета на социальную политику в расчете на 1 жителя	тыс. рублей	1,40	1,34	1,41	1,51	1,49
7	Объем расходов местного бюджета на физическую культуру и спорт в расчете на 1 жителя	тыс. рублей	0,01	0,06	0,25	0,84	0,83
8	Число субъектов малого и среднего предпринимательства в расчете на 10 тыс. человек населения	единиц	220,3	215,0	216,7	217,0	221,7
9	Доля работников малых и средних предприятий в численности работников всех предприятий и организаций	%	46,0	46,9	50,5	50,6	50,9

Наименование показателей		Единица измерения	факт			2022 год	
			2019	2020	2021	план	факт
10	Доля протяженности автомобильных дорог общего пользования местного значения, не отвечающих нормативным требованиям, в общей протяженности автомобильных дорог общего пользования местного значения	%	40,7	39,4	38,7	38,8	38,2
11	Доля населения, проживающего в населенных пунктах, не имеющих регулярного автобусного и (или) железнодорожного сообщения с административным центром городского округа (муниципального района), в общей численности населения городского округа (муниципального района)	%	1,0	1,0	1,0	1,0	1,0
12	Доля детей в возрасте от одного года до шести лет, состоящих на учете для определения в муниципальные дошкольные образовательные учреждения, в общей численности детей в возрасте от одного года до шести лет	%	10,9	6,28	6,9	5,04	5,04
13	Доля выпускников муниципальных общеобразовательных учреждений, сдавших единый государственный экзамен по русскому языку и математике, в общей численности выпускников муниципальных общеобразовательных учреждений, сдававших единый государственный экзамен по данным предметам	%	99,3	100,0	100,0	100,0	98,25

Наименование показателей		Единица измерения	факт			2022 год	
			2019	2020	2021	план	факт
14	Общая площадь жилых помещений, приходящая в среднем на одного жителя, - всего, в том числе введенная в действие за один год	кв.м.	27,5	28,0	28,0	28,9	29,4
			0,31	0,71	0,4	0,4	0,31
15	Удовлетворенность населения деятельностью органов местного самоуправления муниципального района	%	85,62	88,11	87,1	90,0	91,16
16	Средний размер заработной платы работников муниципальных дошкольных образовательных учреждений	рублей	19854,4	19951,2	21520,6	22099,0	26819,9
17	Средний размер заработной платы работников муниципальных учреждений культуры и искусства	рублей	28722,8	27534,6	29114,4	30570,1	28699,8
18	Средний размер заработной платы работников муниципальных общеобразовательных учреждений, в том числе учителей	рублей	23164,9	24809,3	27167,3	27860,0	30289,6
			25411,6	27890,2	31108,2	28806,5	34162,5
19	Доля детей в возрасте 1 - 6 лет, получающих дошкольную образовательную услугу и (или) услугу по их содержанию в муниципальных образовательных учреждениях	%	57,5	59,5	70,5	71,0	71,7

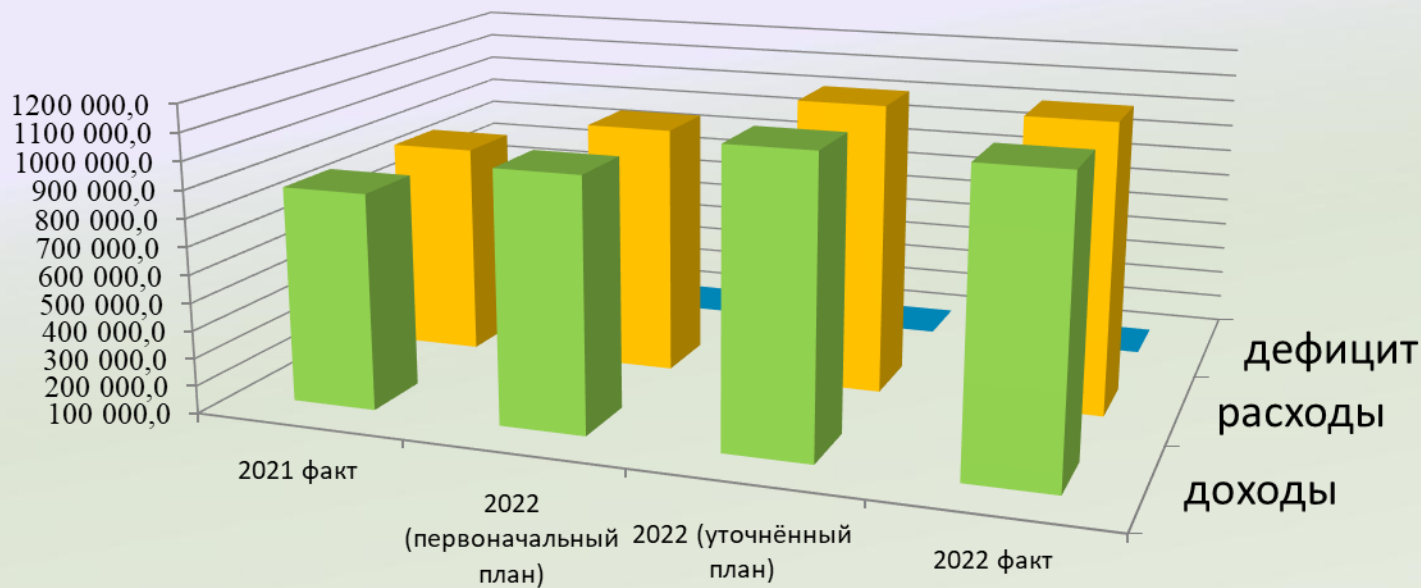
Наименование показателей		Единица измерения	Факт			2022 год	
			2019	2020	2021	план	факт
20	Доля муниципальных дошкольных образовательных учреждений, здания которых находятся в аварийном состоянии или требуют капитального ремонта, в общем числе муниципальных дошкольных образовательных учреждений	%	20,0	16,7	0	0	0
21	Доля выпускников муниципальных общеобразовательных учреждений, не получивших аттестат о среднем (полном) образовании	%	0,7	0,0	0,0	0,0	1,75
22	Доля муниципальных общеобразовательных учреждений, здания которых находятся в аварийном состоянии или требуют капитального ремонта, в общем количестве муниципальных общеобразовательных учреждений	%	0,0	0,0	30,0	0,0	25,0
23	Доля муниципальных общеобразовательных учреждений, соответствующих современным требованиям обучения, в общем количестве муниципальных общеобразовательных учреждений	%	92,5	94,38	99,38	99,4	98,77

Наименование показателей		Единица измерения	Факт.			2022 год	
			2019	2020	2021	план	факт
24	Расходы местного бюджета на общее образование в расчете на 1 обучающегося	тыс. рублей	20,4	22,8	24,3	25,9	27,2
25	Доля детей в возрасте 5 - 18 лет, получающих услуги по дополнительному образованию	%	85,2	95,2	100,0	100,0	100,0
26	Доля муниципальных учреждений культуры, здания которых находятся в аварийном состоянии или требуют капитального ремонта, в общем количестве муниципальных учреждений культуры	%	1,5	1,5	0,0	0,0	0,0
27	Доля объектов культурного наследия, находящихся в муниципальной собственности и требующих консервации или реставрации, в общем количестве объектов культурного наследия, находящихся в муниципальной собственности	%	11,7	11,7	11,7	11,7	11,7

Наименование показателей		Единица измерения	Факт.			2022 год	
			2019	2020	2021	план	факт
28	Доля населения, систематически занимающегося физической культурой и спортом	%	51,4	51,8	52,5	52,7	54,2
29	Доля населения, получившего жилые помещения и улучшившего жилищные условия в отчетном году, в общей численности населения, состоящего на учете в качестве нуждающегося в жилых помещениях	%	3,5	3,6	15,0	15,1	15,6
30	Расходы бюджета муниципального образования на содержание работников органов местного самоуправления в расчете на одного жителя муниципального образования	рублей	916,0	1342,06	1546,58	981,9	1695,33
31	Объем не завершенного в установленные сроки строительства, осуществляемого за счет средств местного бюджета	тыс. рублей	0,0	0,0	0,0	0,0	0,0

Общие характеристики исполнения бюджета муниципального образования «Барышский район» за 2021-2022 годы

тыс. рублей

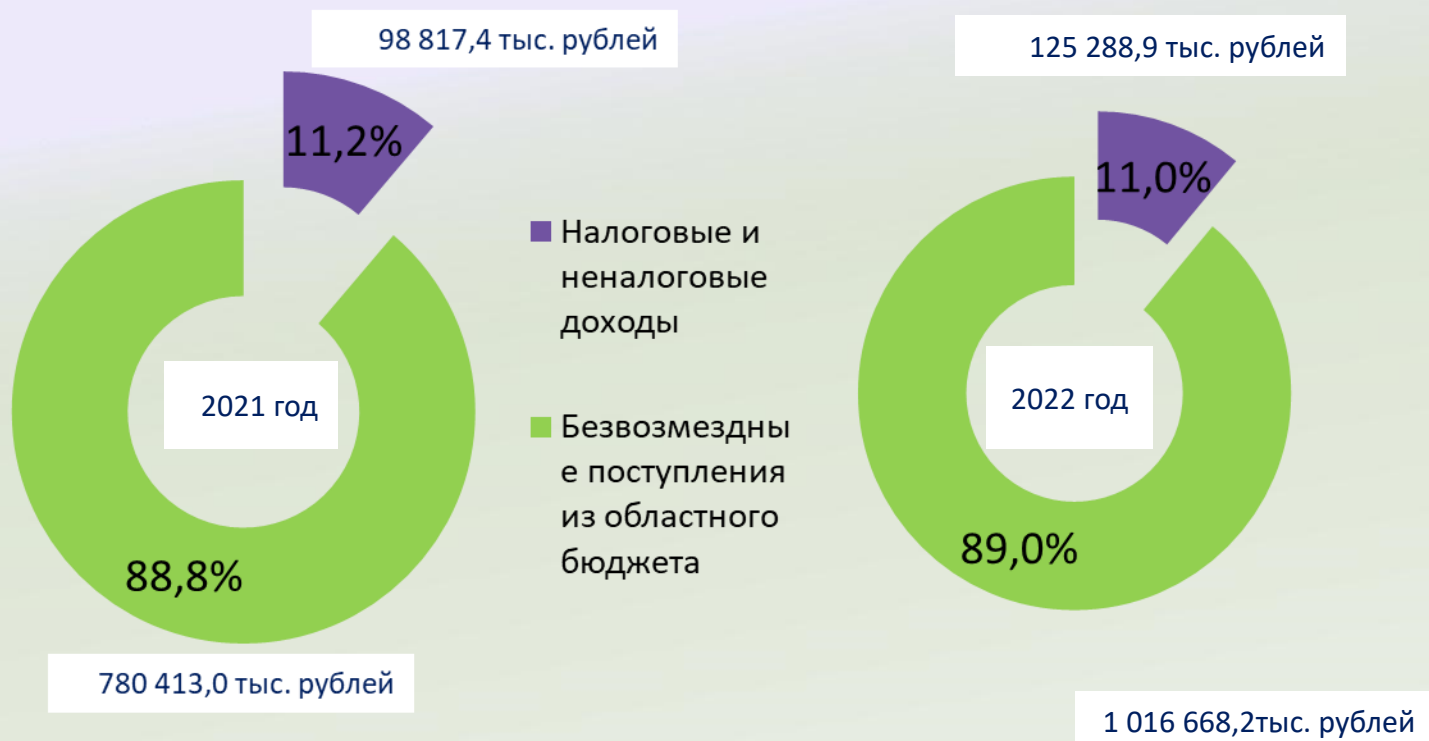


Доходы	879230,3	1005842,0	1143799,6	1141957,1
Расходы	876695,4	1005842,0	1147064,3	1142977,9
Дефицит	2534,9	0,0	-3264,6	-1020,8

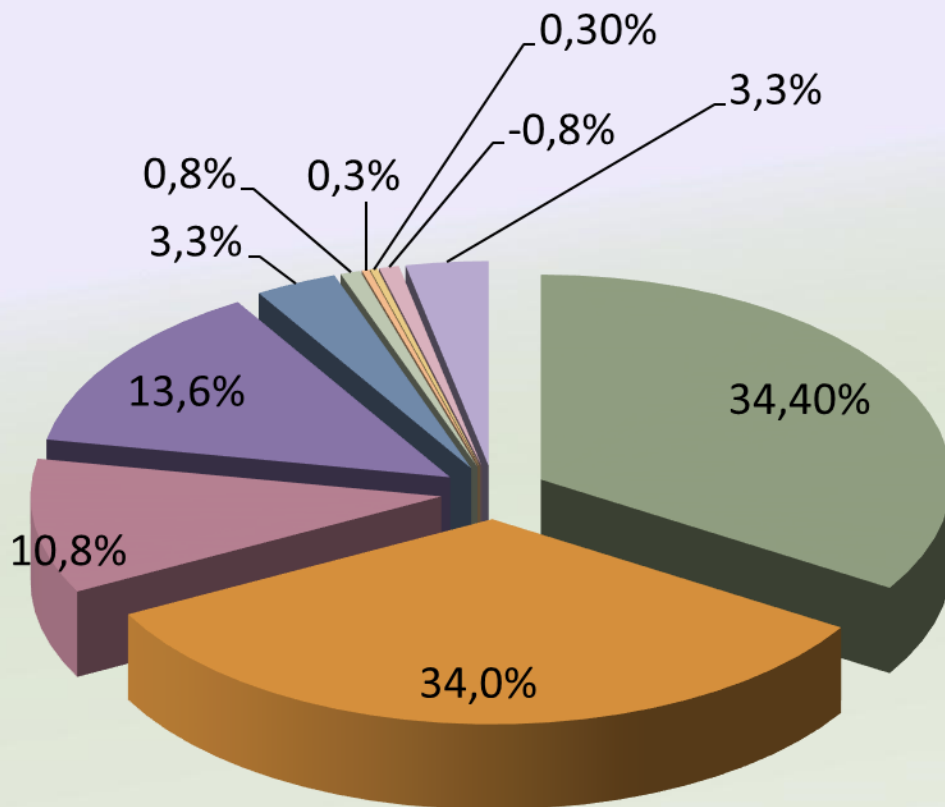
**Источники финансирования дефицита бюджета в 2021-2022 годах
(тыс. рублей)**

Наименование показателей	2021 год факт	2022 год первоначальный план	2022 год уточнённый план	2021 год факт
ИТОГО источников финансирования дефицита	-2 534,93779	0,0	3 264,60000	1 020,70778
Получение кредитов от кредитных организаций бюджетами городских округов в валюте Российской Федерации	0,0	0,0	0,0	0,0
Погашение бюджетами городских округов кредитов от кредитных организаций в валюте Российской Федерации	0,0	0,0	0,0	0,0
Увеличение остатков средств бюджетов	-892 354,16970	-1 007 867,54522	-1 143 799,67075	-1 155 913,95625
Уменьшение остатков средств бюджетов	889 819,23191	1 007 867,54522	1 147 064,27075	1 156 934,66403

Структура доходов за 2021-2022 года

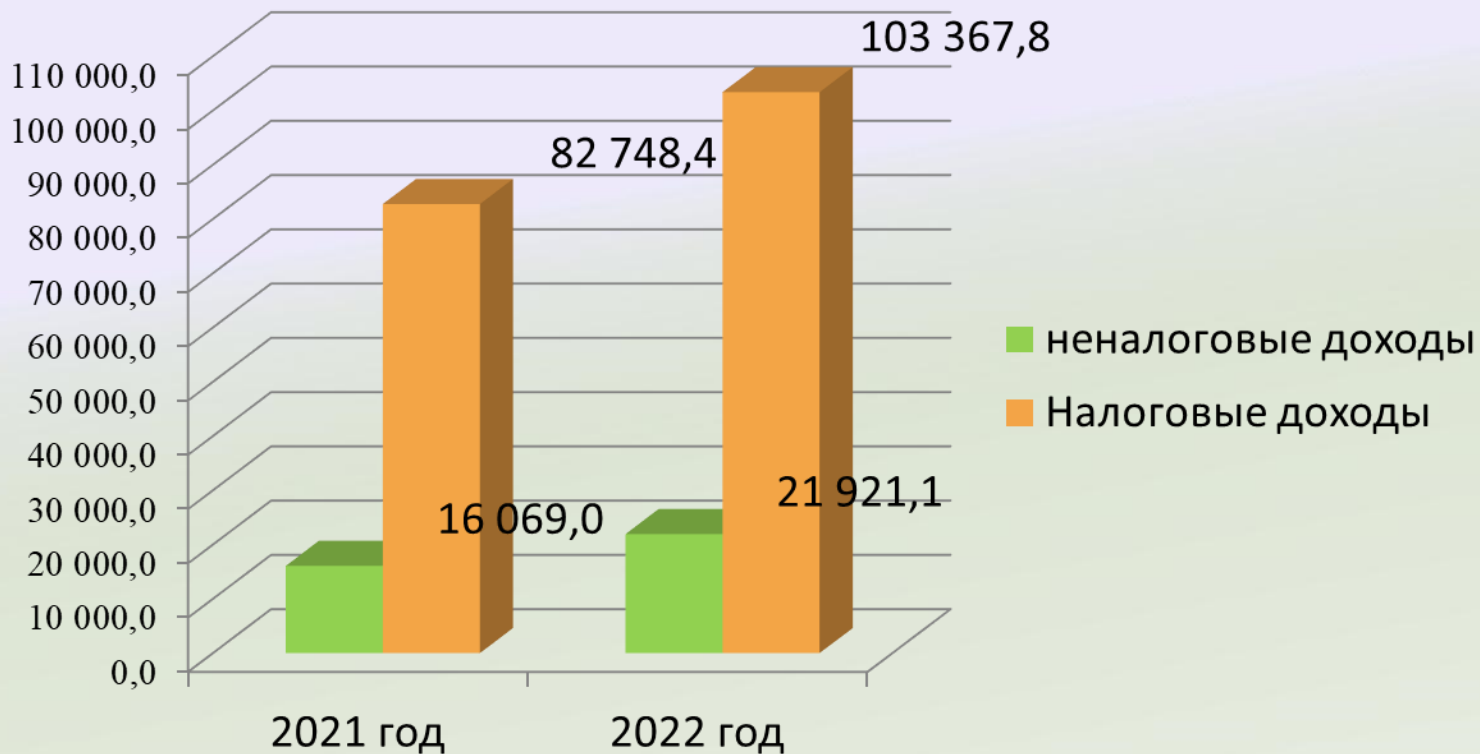


Структура налоговых и неналоговых доходов бюджета за 2022 год

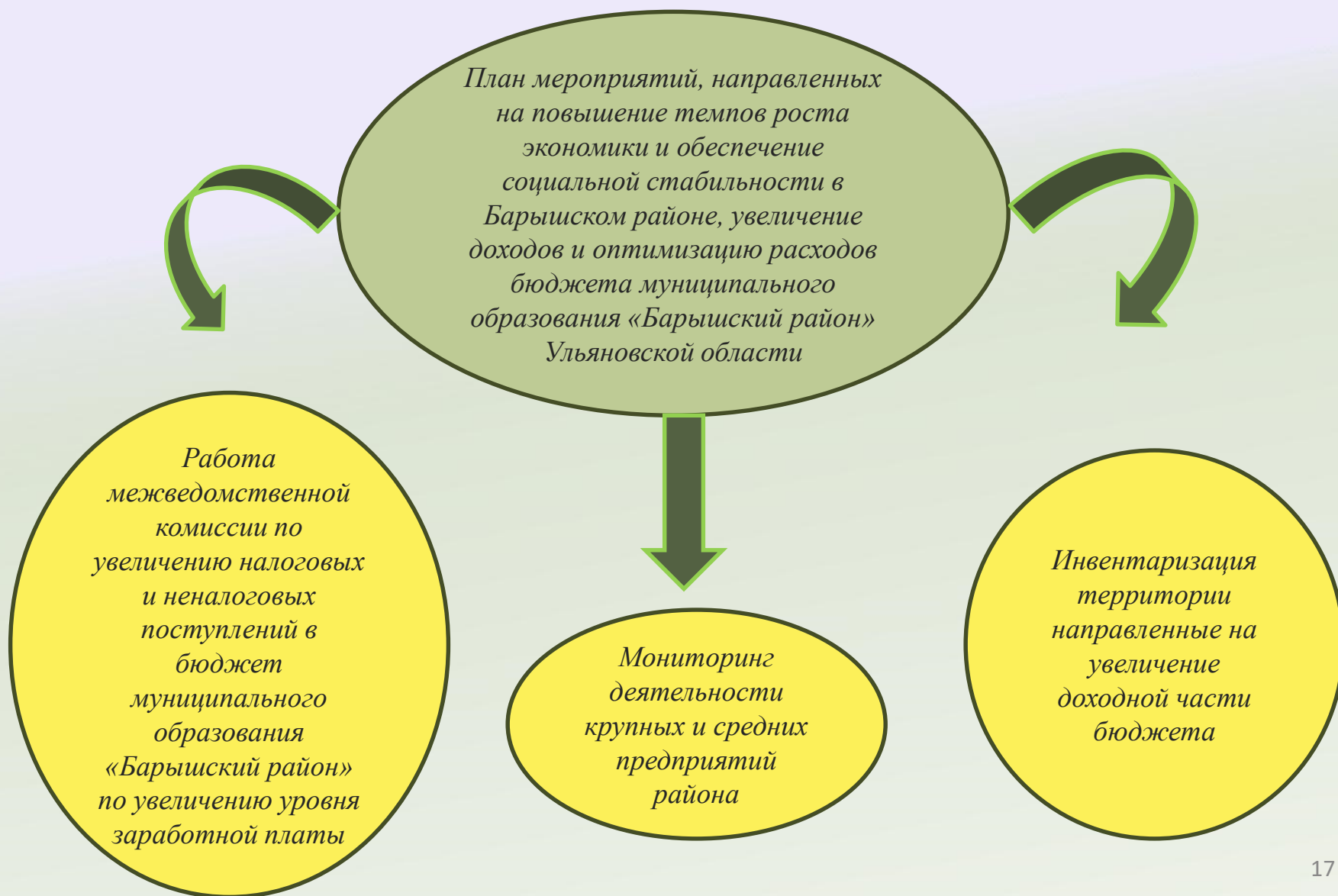


- Налог на доходы физических лиц - 4 3136,1 тыс.рублей
- Налоги на совокупный доход -42 569,9 тыс.рублей (в том числе: Налог взимаемый в связи с применением упрощённой системы налогообложения - 37 438,3 тыс.рублей, Единый налог на вменённый доход, для отдельных видов деятельности 79,8 тыс. рублей
Единый сельскохозяйственный налог 194,3 тыс. рублей; Единый налог взимаемый в связи с применением патентной системы налогообложения 4 857,5 тыс. рублей)
- Акцизы на нефтепродукты 13 543,0 тыс. рублей
- Доходы от использования муниципального имущества - 16 997,1 тыс.рублей
- Госпошлина - 4 118,8 тыс.рублей
- Штрафы - 991,8 тыс.рублей
- Плата за негативное воздействие на окружающую среду - 433,4 тыс. рублей
- Прочие неналоговые доходы - 414,0 тыс. рублей
- Доходы от продажи имущества и земельных участков - 991,7 тыс.рублей

*Динамика налоговых и неналоговых доходов
(2021 – 2022 годы)*

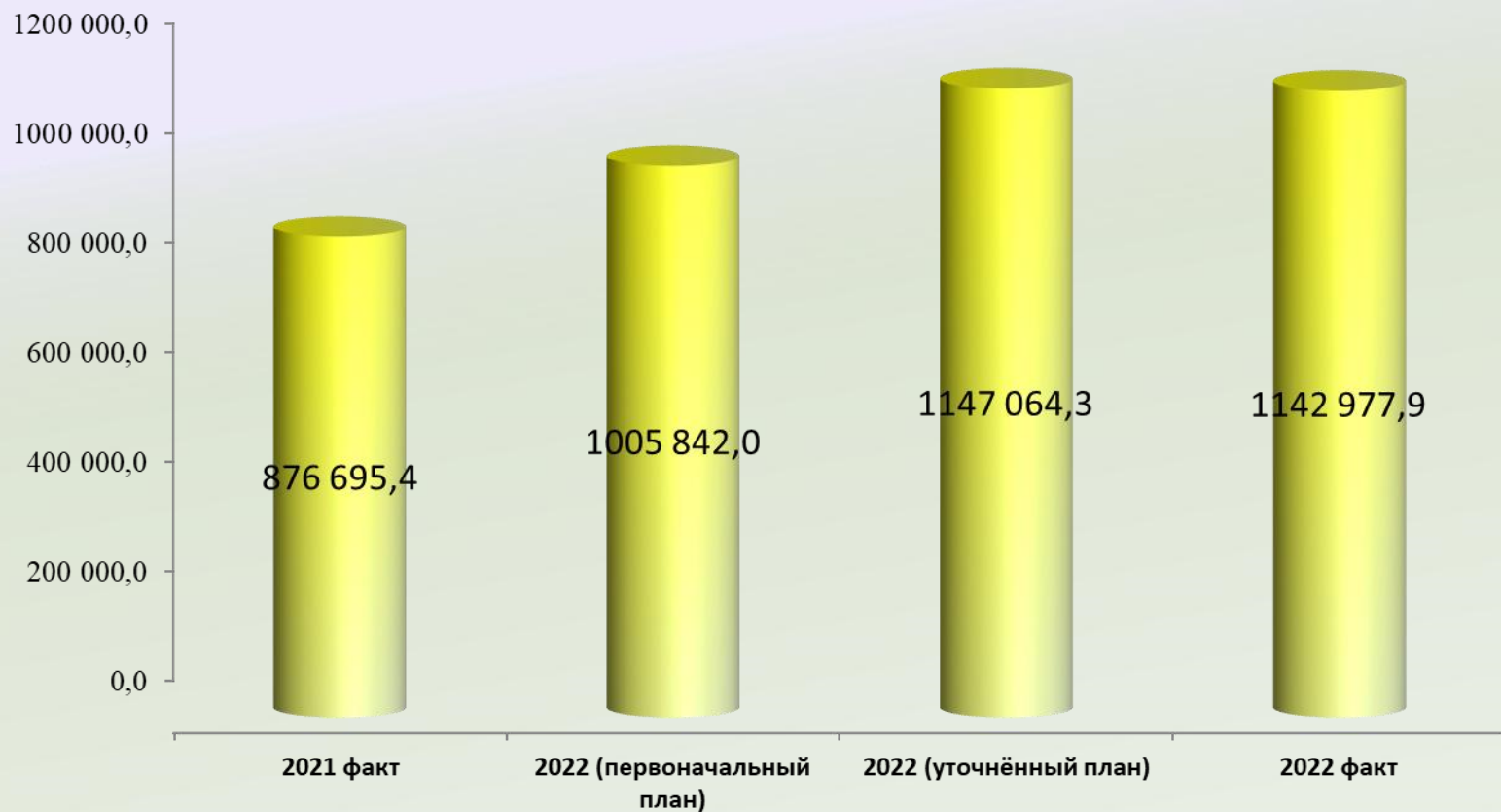


Мероприятия по увеличению доходов бюджета муниципального образования «Барышский район»

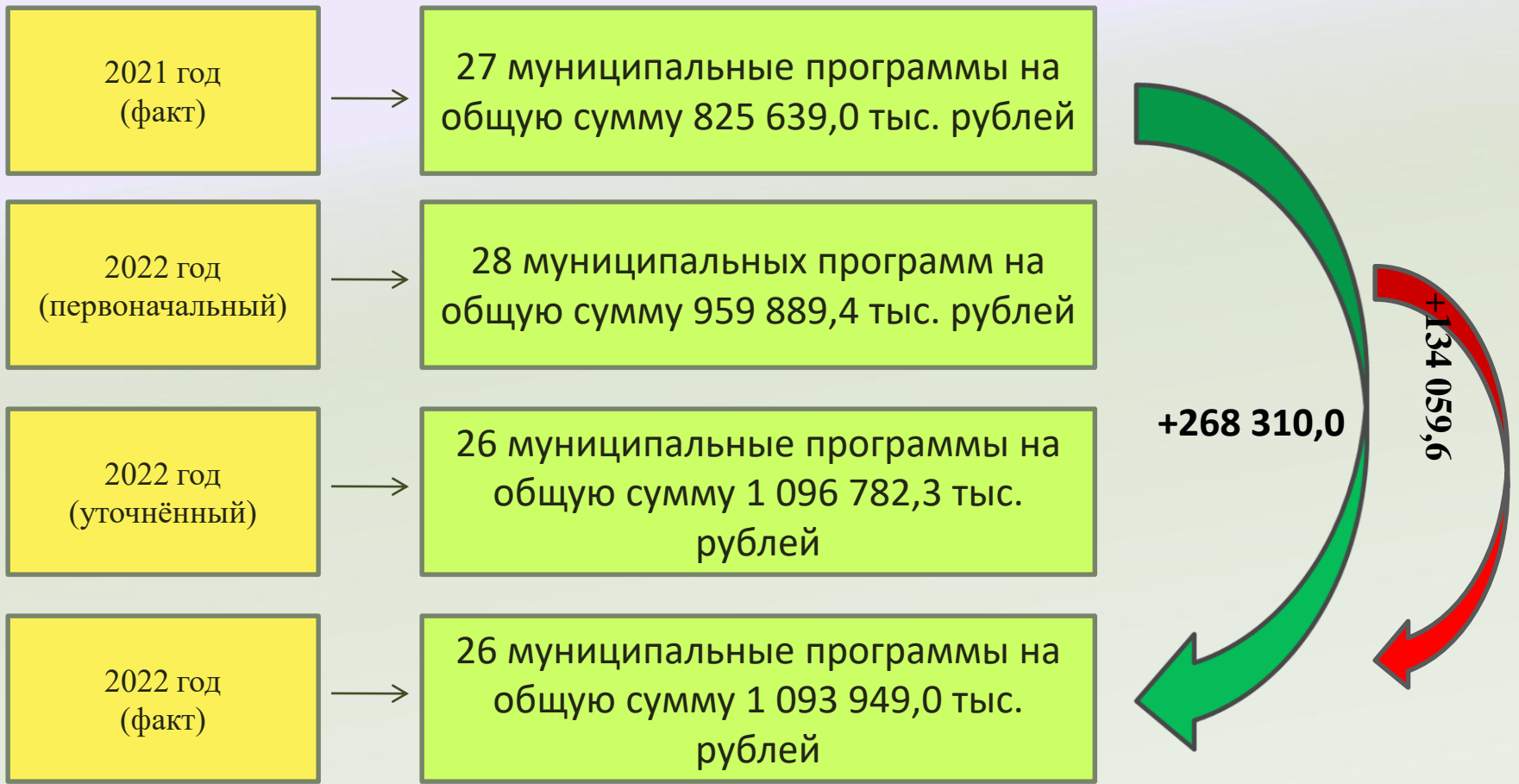


Динамика расходов бюджета муниципального образования «Барышский район» в 2021 -2022 годах

тыс. рублей



МУНИЦИПАЛЬНЫЕ ПРОГРАММЫ



*Перечень муниципальных программ, ассигнования на реализацию которых
предусмотрены в бюджете муниципального образования «Барышский район»
за 2022 год*

№ п/п	Наименование программ	2022 год тыс. рублей (уточнённый план)	2022 год тыс. рублей (факт)
1	МП «Противодействие коррупции в муниципальном образовании «Барышский район» Ульяновской области	19,0	19,0
2	МП «Развитие информационного общества, использования информационных и коммуникационных технологий, повышение качества муниципальных услуг в Барышском районе	575,0	575,0
3	Программа «Развитие муниципального управления в муниципальном образовании «Барышский район»	48 179,4	48 179,4
4	МП по предупреждению и ликвидации чрезвычайных ситуаций на территории муниципального образования «Барышский район»	4 129,0	4 129,0
5	МП «Комплексные меры по профилактике правонарушений на территории муниципального образования «Барышский район»	22,4	22,4
6	МП «Управление имуществом муниципального образования «Барышский район»	2 560,2	2 560,2
7	МП «Социальная защита и поддержка населения в Барышском районе»	5 166,1	5 166,1

№ п/п	Наименование муниципальной программы	2022 год тыс. рублей (уточнённый план)	2022 год тыс. рублей (факт)
8	МП «Развитие молодёжной политики»	94,9	94,9
9	МП «Управление муниципальными финансами муниципального образования «Барышский район»	36 124,7	36 124,7
10	МП «Развитие транспортной системы муниципального образования «Барышский район»	1 624,8	1 046,7
11	МП «Формирование здорового образа жизни среди населения муниципального образования «Барышский район»	50,0	50,0
12	МП «Охрана окружающей среды муниципального образования «Барышский район»	1 086,5	1 085,4
13	МП «Комплексные меры противодействия злоупотреблению наркотиками и их незаконному обороту на территории Барышского района»	28,6	28,6
14	МП «Развитие жилищно-коммунального хозяйства» в МО «Барышский район»	2 923,0	2 923,0
15	МП «Содействие развитию институтов гражданского общества и поддержка социально ориентированных некоммерческих организаций и добровольческой (волонтерской) деятельности в Барышском районе»	167,0	167,0
16	МП «Формирование благоприятного инвестиционного климата в МО «Барышский район»	290,0	290,0
17	МП «Реализация мероприятий по организации бесплатного горячего питания обучающихся 1-4 классов в общеобразовательных организациях муниципального образования «Барышский район» Ульяновской области»	14 797,2	14 796,8
18	МП «Развитие градостроительной деятельности в муниципальном образовании «Барышский район»	5 054,5	5 054,5
19	МП «Культура в муниципальном образовании «Барышский район»	98 631,1	98 631,1

№ п/п	Наименование программ	2022 год тыс. рублей (уточнённый план)	2022 год тыс. рублей (факт)
20	МП «Развитие физической культуры и спорта»	29 647,2	29 647,2
21	МП «Развитие и модернизация образования в муниципальном образовании «Барышский район»	600 455,5	600 276,4
22	МП «Развитие сельского хозяйства в муниципальном образовании «Барышский район» Ульяновской области	1 951,8	1 951,8
23	МП «Стимулирование развития жилищного строительства в муниципальном образовании «Барышский район»	2 783,1	2 680,8
24	МП «Ремонт и модернизация дорожного хозяйства муниципального образования «Барышский район»	69 454,5	67 482,5
25	МП «Энергосбережение и повышение энергетической эффективности на территории муниципального образования «Барышский район»	276,0	276,0
26	МП «Развитие водоснабжения в муниципальном образовании «Барышский район»	170 690,7	170 690,7
	ИТОГО	1 096 782,3	1 093 949,0

Динамика изменений расходов районного бюджета в 2021-2022 годах
приведена в таблице:

тыс. рублей

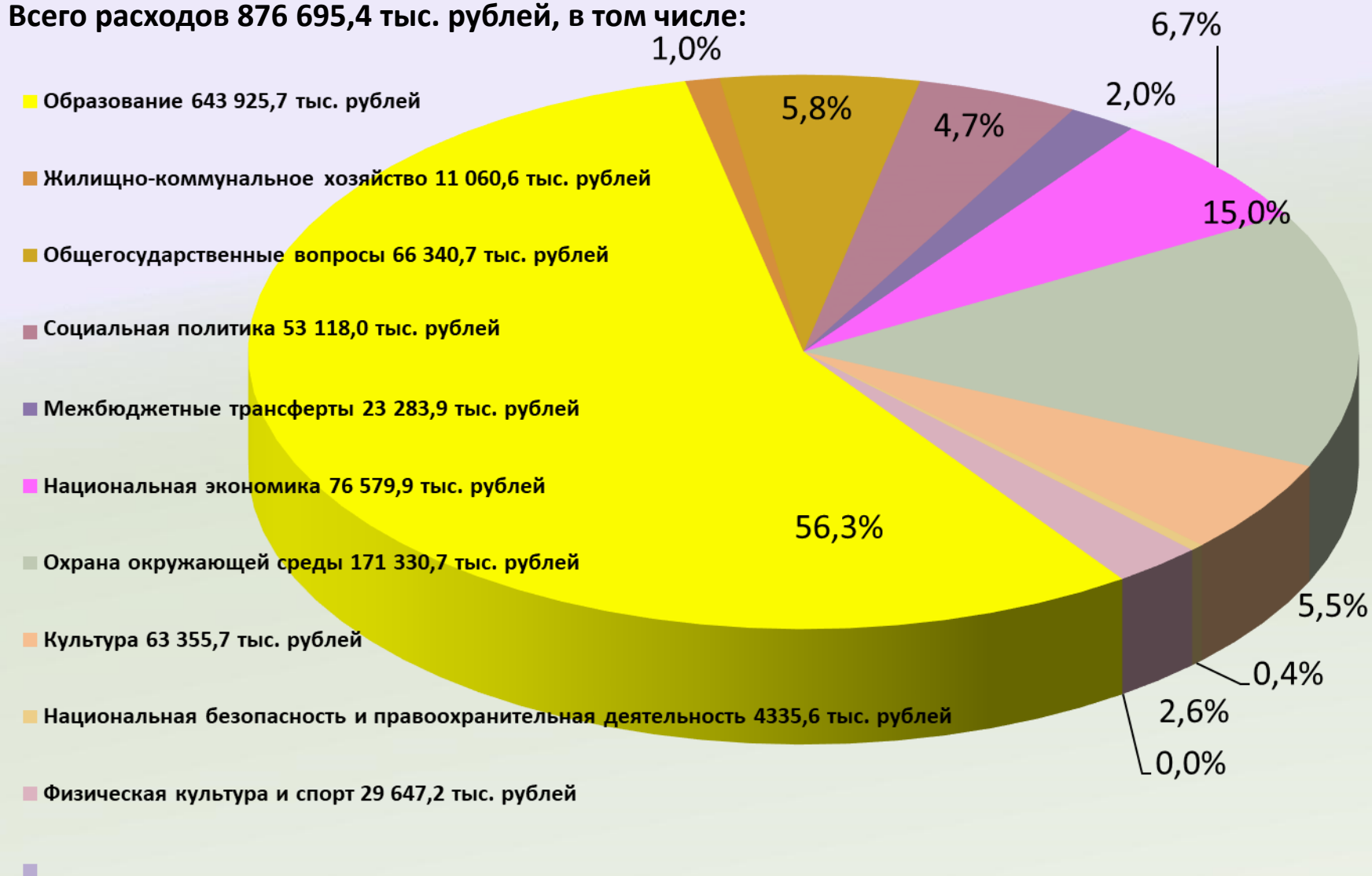
Наименование	2021 год (факт)	2022 год (первоначальный план)	2022 год (уточнённый план)	2022 год (факт)
Общегосударственные вопросы	65 415,7	49 623,2	66 340,6	66 340,6
Национальная безопасность и правоохранительная деятельность	3 351,4	3 472,4	4 335,6	4 335,6
Национальная экономика	80 252,5	57 396,8	79 130,1	76 579,9
Жилищно-коммунальное хозяйство	9 815,8	2 882,4	11 902,3	11 060,6
Охрана окружающей среды	0,0	197 794,7	171 330,9	171 330,7
Образование	573 934,5	533 615,0	644 060,0	643 925,7
Культура, кинематография	62 762,7	58 501,9	63 355,7	63 355,7
Социальная политика	51 053,1	51 311,0	53 678,0	53 118,0
Физическая культура и спорт	9 085,1	29 691,7	29 647,2	29 647,2
Обслуживание государственного и муниципального долга	0,0	0,0	0,0	0,0
Межбюджетные трансферты общего характера бюджетам субъектов Российской Федерации и муниципальных образований	21 024,6	21 552,9	23 283,9	23 283,9
Всего:	876 695,1	1 005 842,0	1 147 064,3	1 142 977,9

Как и в прошлые годы сохранилась социальная направленность районного бюджета.

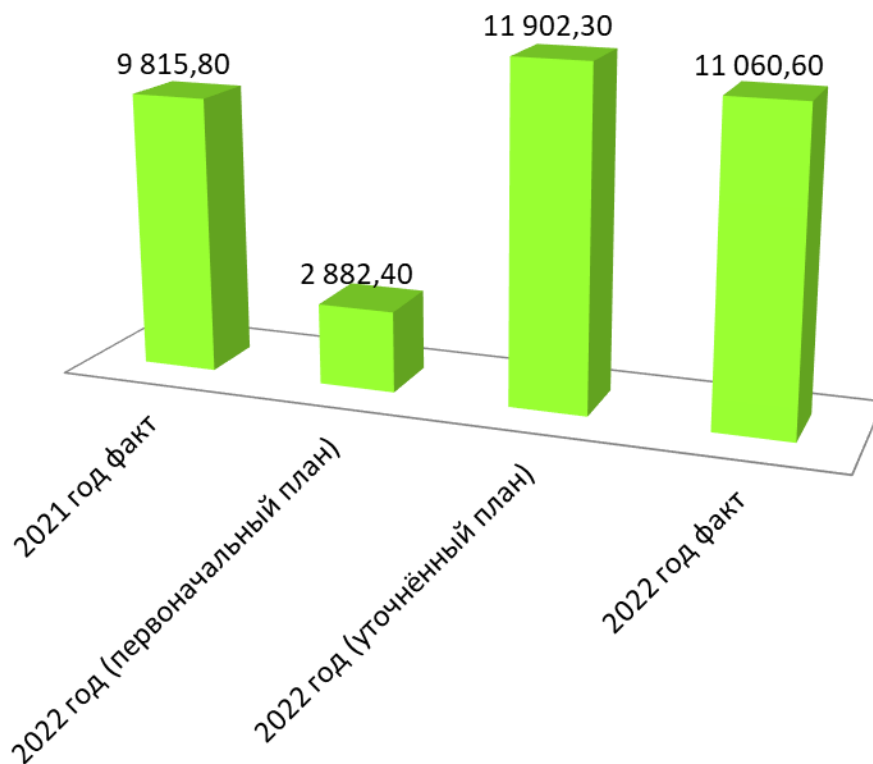
В структуре расходов бюджета муниципального образования «Барышский район» преобладают расходы на обеспечение услуг в сфере образования, культуры, социальной политики, финансовую помощь бюджетам городских и сельских поселений района.

**Структура расходов
бюджета муниципального образования «Барышский район» за 2022 год в разрезе отраслей**

Всего расходов 876 695,4 тыс. рублей, в том числе:



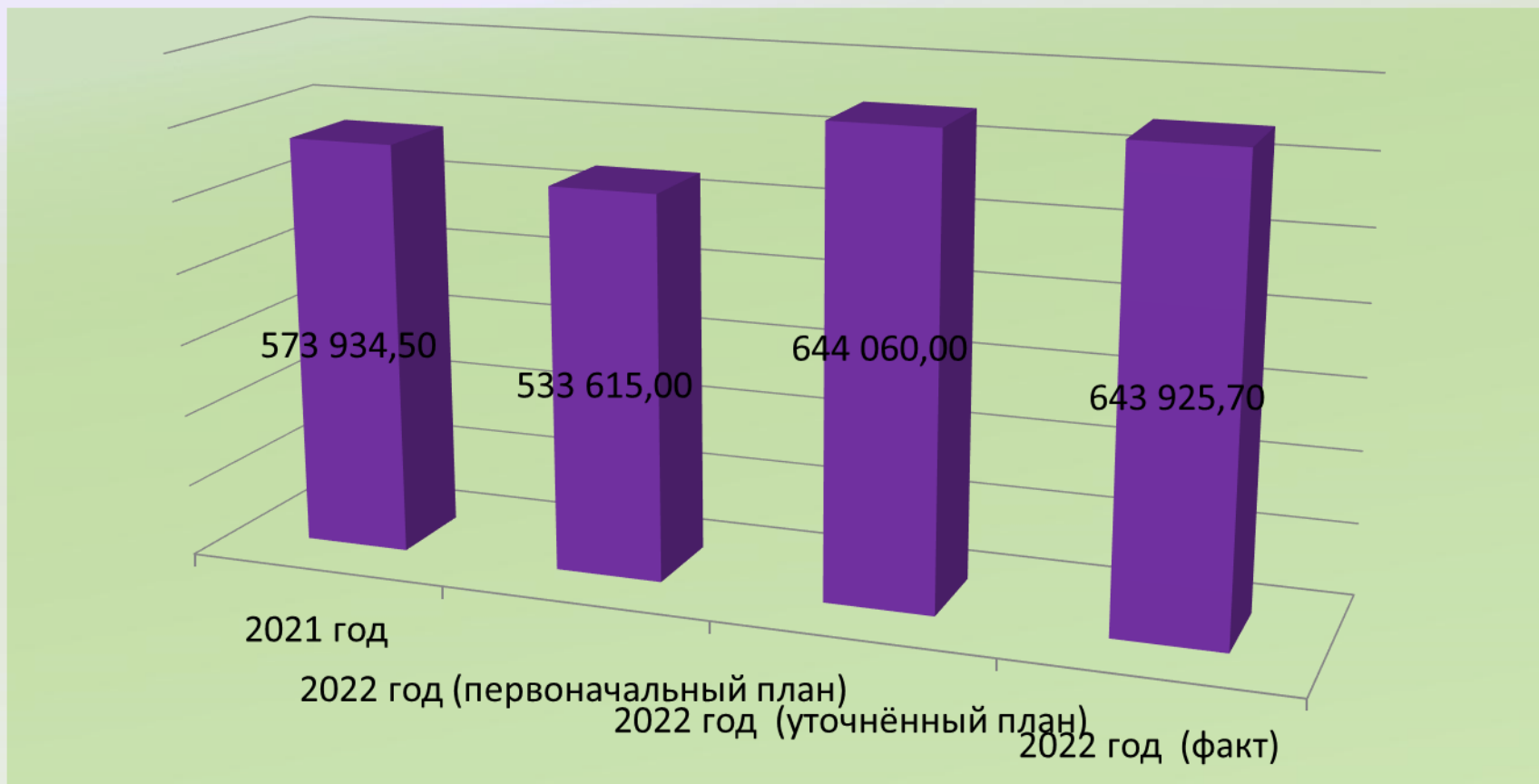
Динамика расходов бюджета муниципального образования «Барышский район» на жилищно-коммунальное хозяйство в 2022 году, тыс. рублей



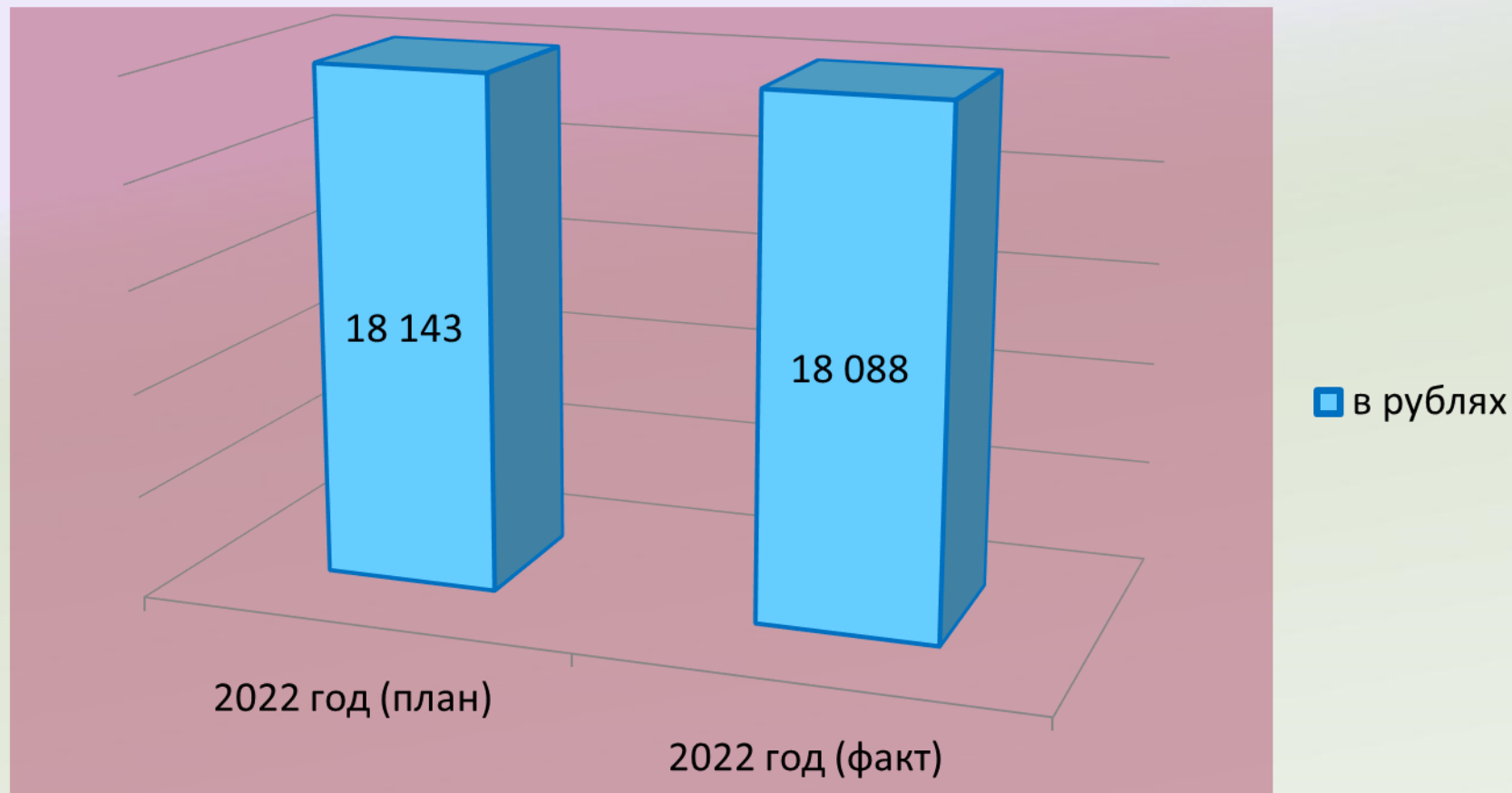
Фактические расходы в 2022 году выше расходов 2021 года на 1 244,8 тыс.рублей. За счет средств, выделенных из резервного фонда правительства Ульяновской области произведен капитальный ремонт тепловой сети в р.п. им. В.И.Ленина и капитальный ремонт водопроводной сети в г.Барыш и р.п.Жадовка.



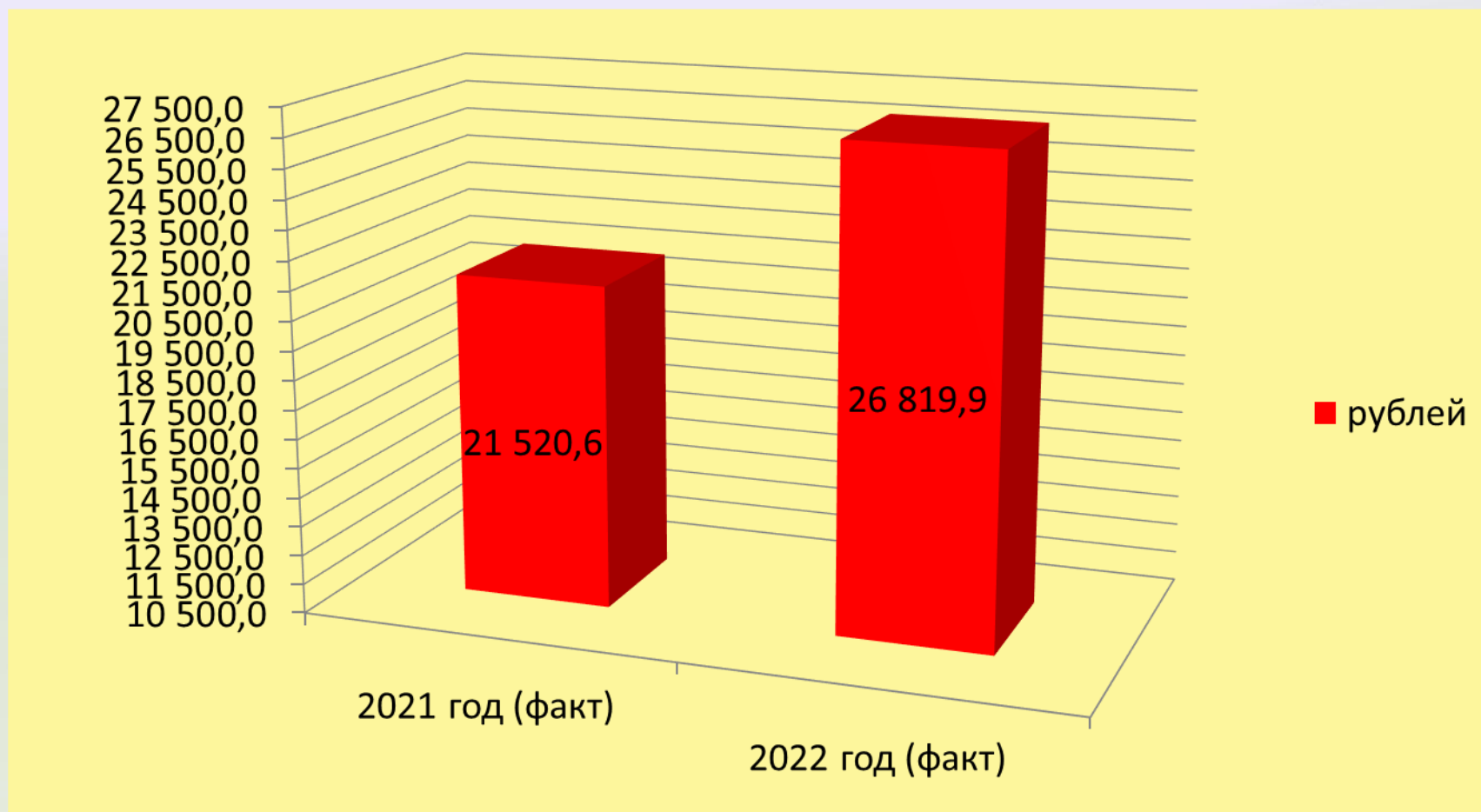
Динамика расходов бюджета муниципального образования «Барышский район» на образование за 2021-2022 годы, тыс. рублей



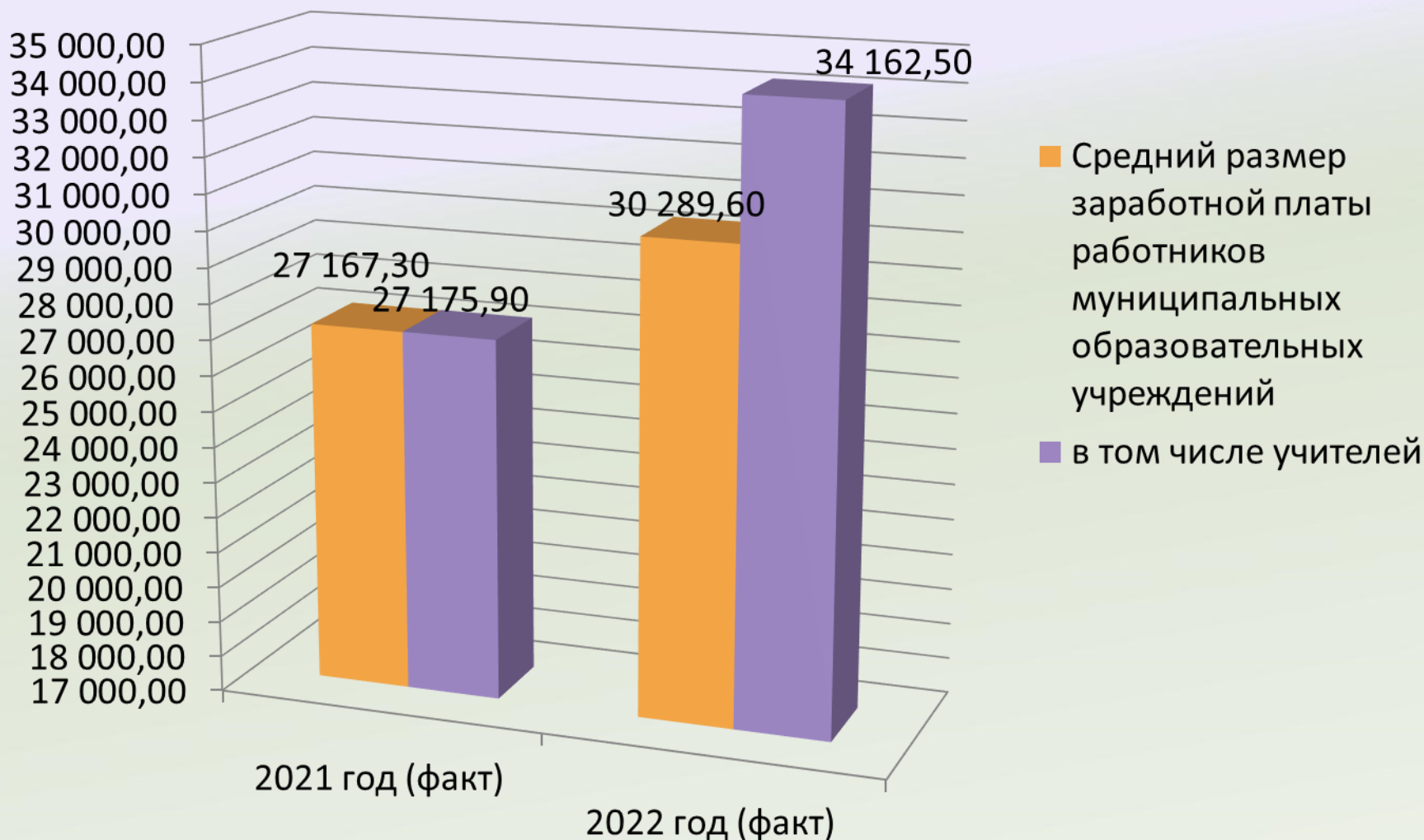
Расходы бюджета муниципального образования «Барышский район» на образование в расчёте на 1 жителя в 2022 году



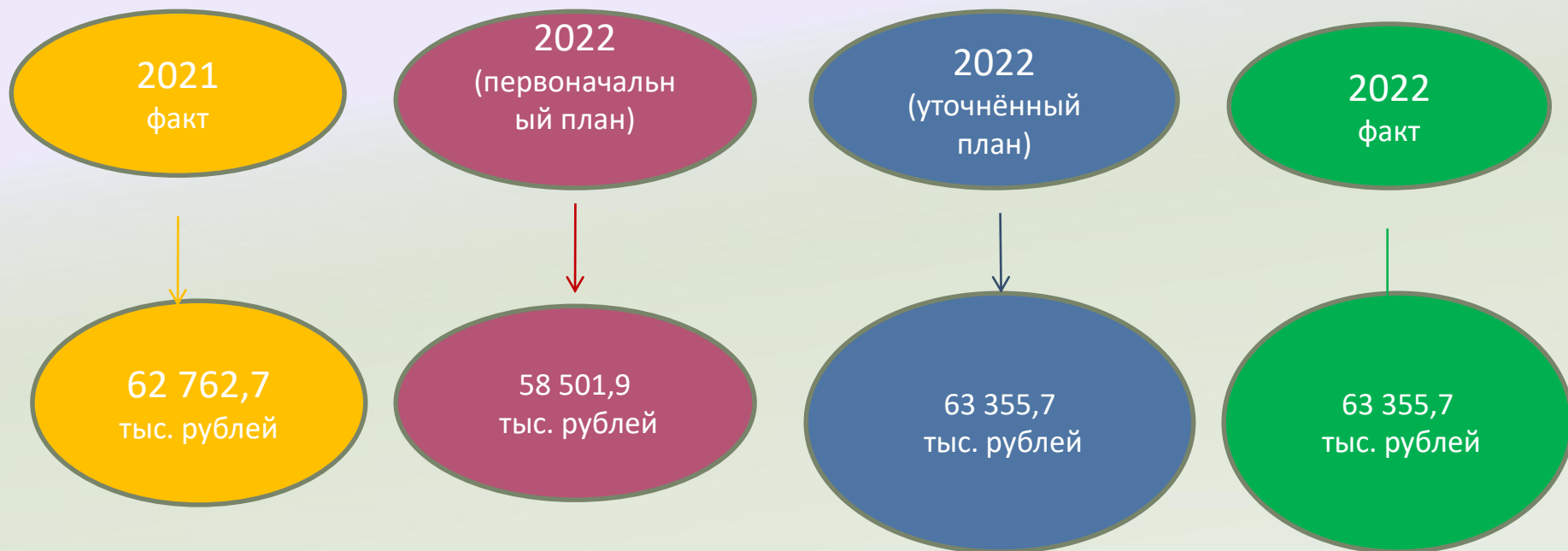
Средний размер заработной платы работников муниципальных дошкольных учреждений,
рублей



Средний размер заработной платы работников муниципальных образовательных учреждений, рублей



Расходы бюджета муниципального образования «Барышский район» в 2021-2022 годах
в сфере культуры и кинематографии



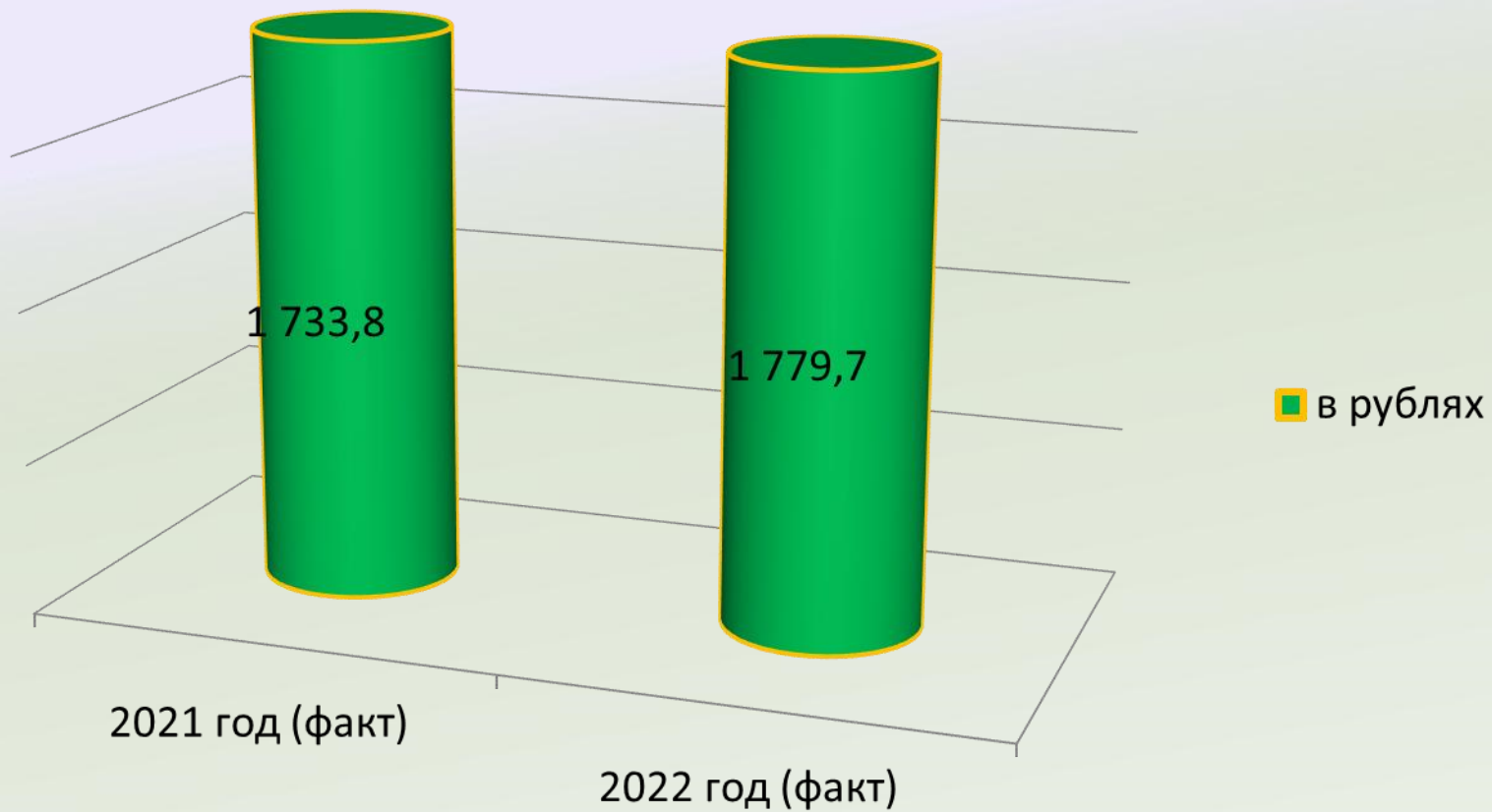
КУЛЬТУРА

Обеспечение доступа самых широких слоёв населения к современным культурным ресурсам

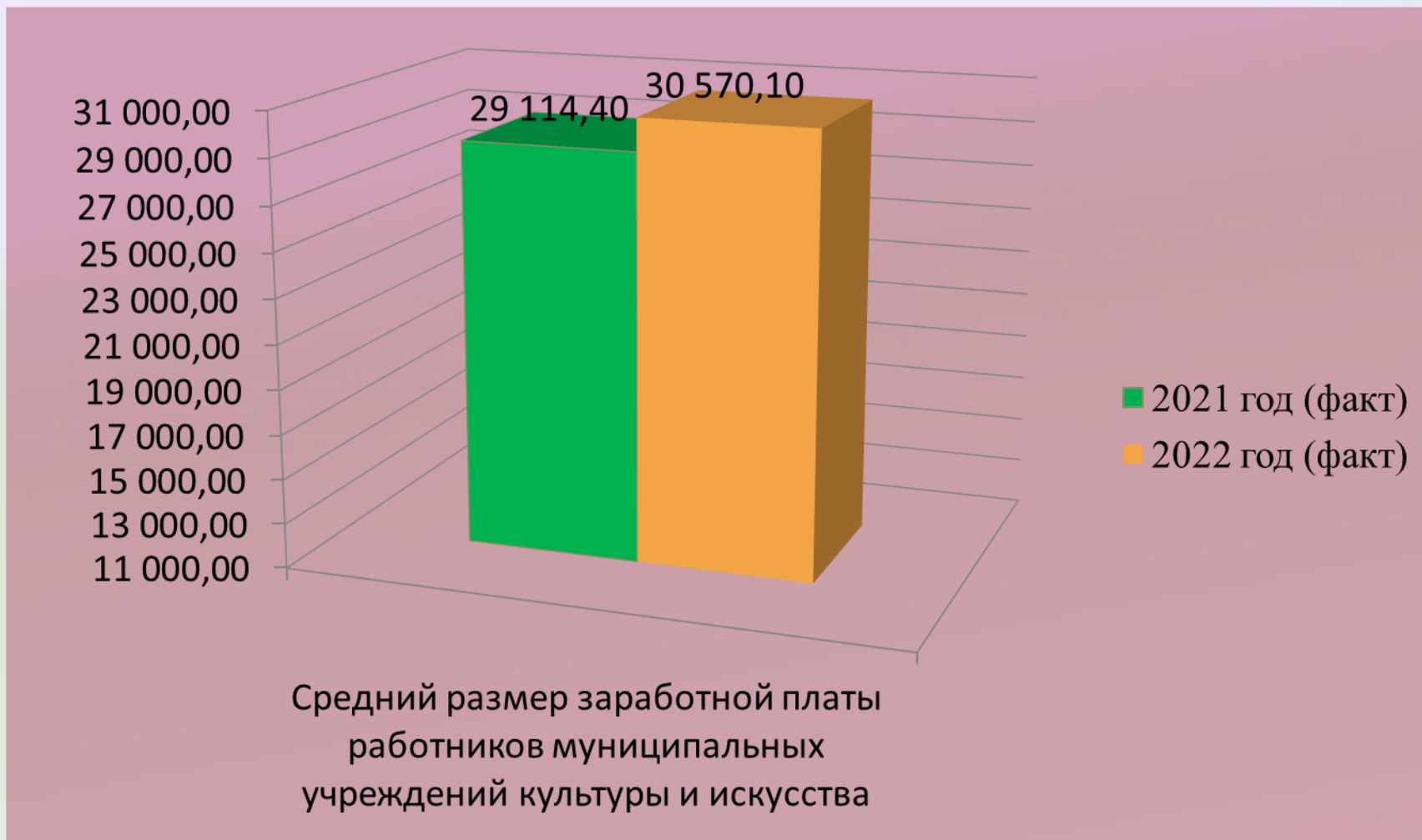


- ✓ Реализация муниципальной программы «Культура в муниципальном образовании «Барышский район» 63 355,7 тыс. рублей, в том числе :
 - Доведение средней заработной платы работников учреждений культуры в 2021 году до средней заработной платы по экономике региона
 - ✓ Комплектование фондов библиотек печатными, электронными, видео- и аудио изданиями 273,7 тыс. рублей
 - ✓ Приобретение свето-звукотехнической аппаратуры для домов культуры 3 167,6 тыс.рублей
 - ✓ Текущий ремонт зданий 2 242,3 тыс.рублей
 - ✓ Государственная поддержка лучших муниципальных учреждений культуры и лучших работников культуры 50,0 тыс. рублей

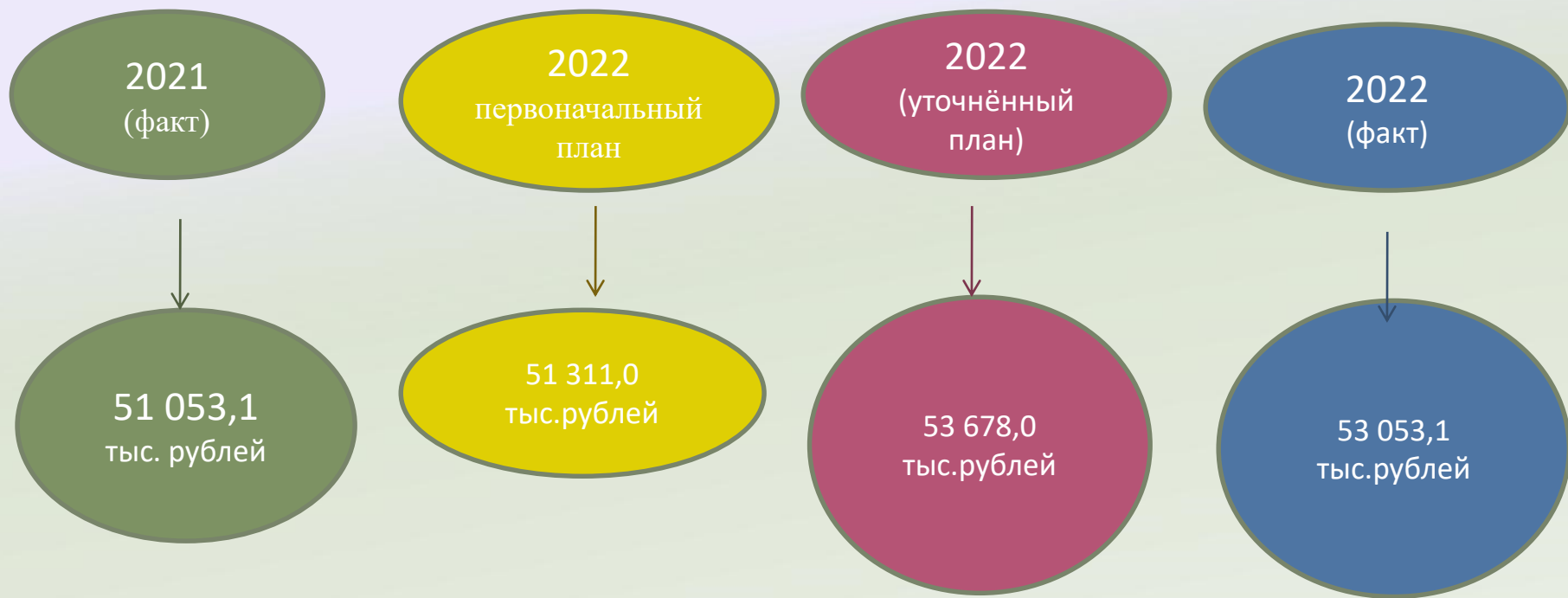
Динамика расходов муниципального образования «Барышский район» на культуру в расчёте на 1 жителя за 2021-2022 годы



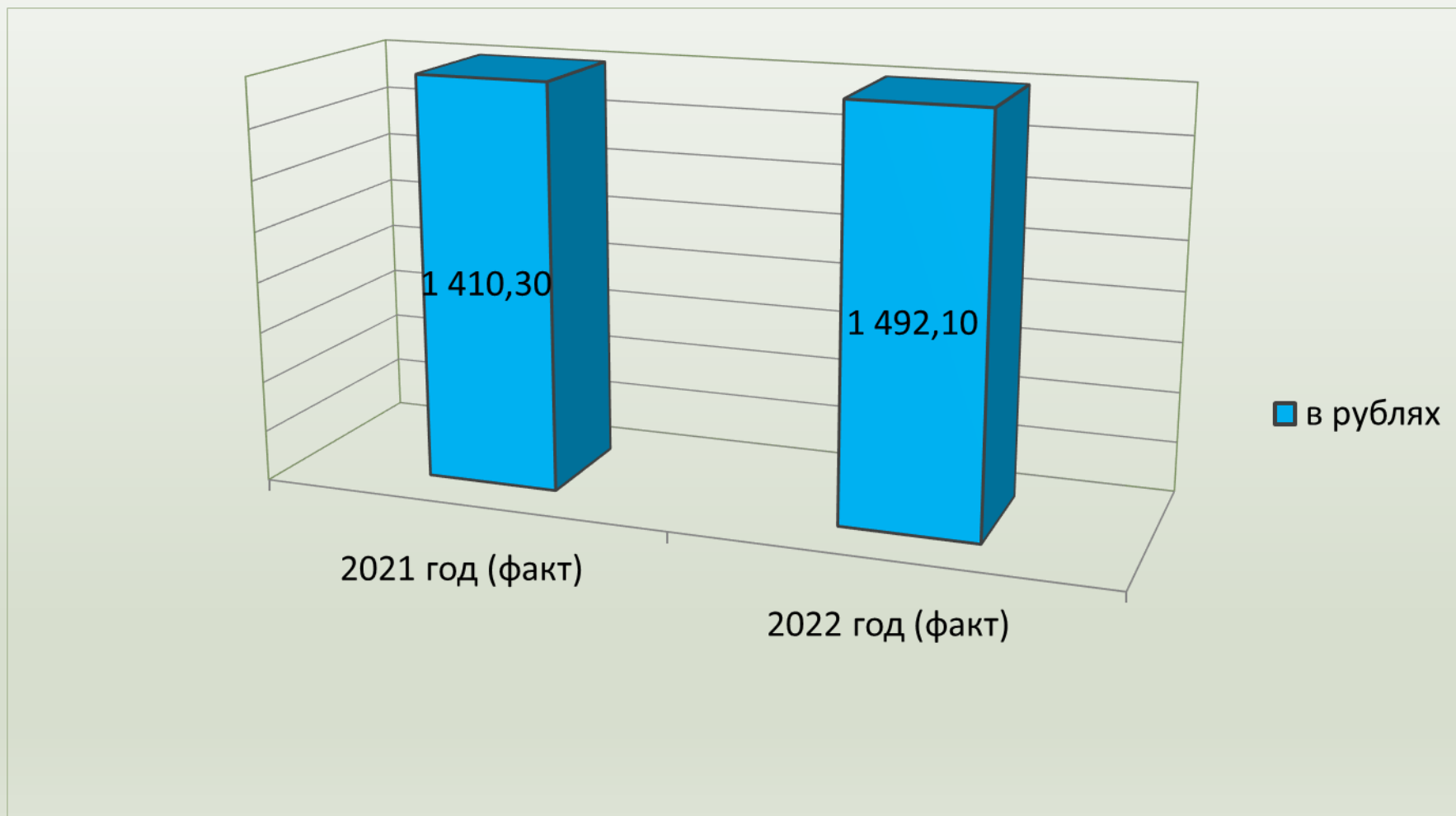
Средний размер заработной платы работников муниципальных учреждений культуры и искусства в 2021 и 2022 годах, рублей



Расходы бюджета муниципального образования «Барышский район» в 2021-2022 годах
на социальную политику



Динамика расходов муниципального образования «Барышский район» на социальную политику в расчёте на душу населения в 2021 и 2022 годах



Межбюджетные отношения

Финансовая помощь из областного бюджета на 2021-2022 годы
(тыс. рублей)

	2021год Факт	2022 год (первоначальный план)	2022 год (уточнённый план)	2022 год (факт)
Финансовая помощь из областного бюджета, всего:	787 288,9	916 347,3	1 025305,0	1 022 540,0
в том числе:				
Дотации	235 731,1	217 021,0	245 065,3	245 065,3
Субсидии	119 475,9	281 025,5	310 490,4	307 827,9
Субвенции	383 932,6	373 747,0	420 449,8	420 443,7
Иные межбюджетные трансферты	48 149,3	44 553,8	49 299,5	49 203,1

Межбюджетные трансферты из бюджета муниципального образования «Барышский район» за период 2021-2022 годы, тыс. рублей



Информационный лист

Адрес Управления финансов муниципального образования «Барышский район» : г.Барыш,
ул. 45 Стрелковой дивизии, 8

Режим работы Управления финансов муниципального образования «Барышский район»: понедельник-пятница с 8-00
до 12-00 и с 13-00 до 17-00

Телефон: 21-5-72, 22-0-74, 21-5-58 факс: 22-0-74

Адрес электронной почты: fin@barysh-online.ru, budget-baryshsk@mail.ru

Лица, ответственные за формирование бюджета для граждан:

Дмитриева М.З. – начальник Управления финансов муниципального образования «Барышский район»

Мосейкина И.Е. – начальник отдела прогнозирования бюджета

Карпова С.А. – начальник отдела муниципальных доходов